

7 astuces pour moins de pub

Marre de recevoir de la pub par courrier ? Assez du démarchage téléphonique ? Envie de bloquer la publicité sur le net ? Voici 7 astuces pour moins de pub.



Astuces pour moins de publicité

La pub, on se passerait bien de la recevoir. Non seulement elle pollue (gaspillage de papier par exemple) mais surtout elle incite à surconsommer.

> **Lire aussi :** [Peut-on faire de la pub sans freiner la transition écologique ?](#)

Impossible de bloquer complètement la pub, notamment quand on se balade dans l'espace public. Il existe néanmoins quelques outils pour limiter la publicité. Voici 7 astuces pour moins de pub. Pour les trois premiers, il s'agit de services gratuits et officiels que les annonceurs sont tenus de respecter.

Sommaire :

1. [Mettre un autocollant stop pub sur sa boîte aux lettres](#)
2. [S'inscrire sur la liste Robinson pour le pubs nominatives](#)
3. [Rejoindre la liste « Ne m'appellez plus »](#)
4. [Limiter les cookies et le ciblage publicitaire](#)
5. [Installer un bloqueur de pub](#)
6. [Se désinscrire des newsletters commerciales](#)
7. [Les fringues suivent le mouvement](#)

1. Mettre un autocollant stop pub sur sa boîte aux lettres

C'est un autocollant proposé par les autorités régionales. Il permet d'indiquer qu'on ne souhaite pas recevoir des publicités toutes-boîtes (non-adressées) et/ou de la presse gratuite.

> Pour les infos pratiques, voir : [Comment refuser la pub dans sa boîte aux lettres ?](#)

2. S'inscrire sur la liste Robinson pour le pubs nominatives

On peut s'inscrire [sur la liste Robinson](#) pour ne plus recevoir de publicité adressée. C'est gratuit.

3. Rejoindre la liste « Ne m'appellez plus »

Pour ne pas être dérangé par du démarchage téléphonique, on s'inscrit gratuitement sur [la liste « Ne m'appellez plus »](#).

4. Limiter les cookies et le ciblage publicitaire

Plus la pub est personnalisée, mieux elle fonctionne. Le numérique permet une publicité de plus en plus ciblée car elle traque le comportement sur Internet. Les astuces suivantes ne changent pas la quantité de publicités vues mais évitent le ciblage.

Quand on visite un site, on peut accepter seulement les cookies fonctionnels pour éviter d'être traqué.

Nous et nos partenaires sélectionnés traitons des données personnelles en lien avec votre navigation sur nos contenus pour les finalités listées ci-dessous.

Pour en savoir plus sur nos pratiques en matière de protection des données personnelles et la façon dont nous utilisons vos données, vous pouvez consulter [politique de confidentialité](#).

VOUS AUTORISEZ

+ Fonctionnalités essentielles

REQUIS

+ Mesure d'audience

Refuser

Accepter

+ Fonctionnalités liées aux réseaux sociaux

Refuser

Accepter

+ Stocker et/ou accéder à des informations sur un terminal

Refuser

Accepter

+ Personnalisation du contenu éditorial et mesure de la performance

Refuser

Accepter

+ Personnalisation des publicités et mesure de la performance

Refuser

Accepter

+ Développer et améliorer les produits

Refuser

Accepter

+ Utiliser des données de géolocalisation précises

Refuser

Accepter

+ Analyser activement les caractéristiques du terminal pour l'identification

Refuser

Accepter

En donnant votre consentement aux finalités ci-dessus, vous autorisez également ce site et ses partenaires à réaliser les traitements de données suivants : Assurer la sécurité, prévenir la fraude et déboguer, Diffuser techniquement les publicités ou le contenu, Mettre en correspondance et combiner des sources de données hors ligne, Recevoir et utiliser des caractéristiques d'identification d'appareil envoyées automatiquement, et Relier différents terminaux

PAR TOUS NOS PARTENAIRES





[Voir nos partenaires](#)

Exemple de réglage détaillé des cookies. Tous les cookies optionnels - non-essentiels au fonctionnement - sont refusés.

Les navigateurs eux-mêmes proposent des réglages pour protéger sa vie privée de manière plus ou moins poussée.

Personnalisée

Choisissez les traqueurs et les scripts à bloquer.

-  Cookies
-  Contenu utilisé pour le pistage
-  Mineurs de cryptomonnaie
-  Détecteurs d'empreinte numérique

Vous devez actualiser vos onglets pour appliquer ces modifications. [Actualiser tous les onglets](#)

⚠ Attention !

Ce paramètre peut empêcher certains sites web d'afficher du contenu ou de fonctionner correctement. Si un site semble cassé, vous pouvez désactiver la protection contre le pistage pour que ce site puisse charger tout le contenu. [Me montrer comment faire](#)

Exemple de réglages de la vie privée dans Firefox.

D'autres astuces pour limiter la pub ciblée :

- Effacer régulièrement les cookies de son ordinateur.
- Supprimer les « centres d'intérêt » que Facebook vous a automatiquement attribués en fonction de votre historique de navigation. Une page permet de « [Gérer les données utilisées pour vous montrer des publicités](#) ».



- Dans « Catégories utilisées pour vous atteindre » puis tout en-dessous « Catégories de centres d'intérêt », on accède à tous les mots-clés. Par contre, il faut les supprimer manuellement un à un...
 - Dans « Publicités basées sur l'audience », on peut supprimer certains annonceurs particuliers.
 - Dans « Publicités montrées hors de Facebook », on peut refuser que les informations sur le contenu consulté sur Facebook soit utilisé pour afficher des pubs personnalisées sur des sites partenaires.
- Refuser la personnalisation des annonces sur son compte Google. [Voir ici la page de réglage.](#)

5. Installer un bloqueur de pub

On peut aussi ajouter un bloqueur de pub à son navigateur pour filtrer une série de publicités (y compris les vidéos) sur les sites web, aussi bien sur ordinateur que sur mobile.

Le très populaire Adblock a été fort critiqué suite à la possibilité, moyennant paiement, de mettre certains sites sur leur « liste blanche ». ^[1] [Ublock](#) constitue une bonne alternative par exemple.

Il est possible de décider d'autoriser la pub pour certains sites, notamment les sites d'information, qui vivent des revenus publicitaires.

VOUS UTILISEZ UN **BLOQUEUR DE PUBLICITÉS**

Désactivez votre bloqueur de publicités

Les revenus de la publicité sont vitaux pour offrir à nos lecteurs une information de qualité.

Nous vous invitons à cliquer sur l'icône de votre bloqueur de publicité pour désactiver le blocage sur notre site et à rafraîchir cette page pour reprendre votre lecture.

6. Se désinscrire des newsletter commerciales

De plus en plus de sites demandent de créer un compte avec une adresse e-mail. C'est le cas des sites d'e-commerce. Mais une fois qu'on a effectué un achat, on n'a pas nécessairement envie de continuer à recevoir des offres.

Il doit toujours y avoir un lien de désinscription dans les newsletters, c'est une obligation légale. En cliquant dessus, on arrête de recevoir des offres (et le compte sur le site restera évidemment actif).

7. Les fringues suivent le mouvement

Tant qu'à limiter la pub, on évite aussi de se transformer soi-même en panneau publicitaire avec des vêtements qui affichent la marque en grand ;-)

Lire aussi

- [Peut-on faire de la pub sans freiner la transition écologique ?](#)

[1] Voir par exemple [cet article de BFM](#).

Des réponses personnalisées à vos questions : 081 730 730 | info@ecoconso.be | www.ecoconso.be

Source URL: <https://www.ecoconso.be/content/7-astuces-pour-moins-de-pub>